

# THEMENKATALOG

Schullandheim Reibitz  
Landkreis Nordsachsen



# Unsere Projekte

## 1. „Mehr als Mist - der Bauernhof“


Teile des Projektes sind:

- Einführung in die Aufgaben und Bedeutung der Landwirtschaft
- Beobachtung der Tiere im Schullandheim und Kennenlernen ihres Verhaltens
- Bedeutung der landwirtschaftlichen Nutztiere früher und heute
- Absolvierung des Bauernhof-Lehrpfades  
(Projektunterlagen werden kostenfrei zur Verfügung gestellt)

Klasse: 1 - 6

Monat: Januar - Dezember


Teilnehmer mind. 12



## 2. Vom Schaf zur Wolle“

Teile des Projektes sind:

- Bedeutung des Schafes als Nutztier
- Körperbau und Lebensweise von Schafen
- Kennenlernen des Schäferberufes
- Kennenlernen der Prozesse der Wollverarbeitung
- Wolle kämmen, spinnen, filzen (nach Wahl)
- Anfertigung kleiner Basteleien aus Wolle



Klasse: 1 - 10

Monat: Januar - Dezember

Teilnehmer mind. 15

### 3. „Ein Korn auf Reisen“

Teile des Projektes sind:

- Einordnung des Getreides ins Pflanzenreich
- Aufbau einer Getreidepflanze und Kennenlernen wichtiger Getreidearten sowie deren Verwendung
- Aufbau eines Getreidekornes, Tipps zur gesunden Ernährung
- Herstellung von Vollkornmehl mit Handmühlen
- Verarbeitung von Getreide - früher und heute
- Besichtigung der „Werbelineer Bockwindmühle“
- Kennenlernen des alten Bäckerhandwerkes und eines Holzfeuerbackofens
- Backen von Kuchen und/oder Brot nach Wahl (Kostprobe für die gesamte Gruppe, kostenpflichtig)
- Brotbacken bei Gruppen bis 12 Personen für die jeweilige Personenanzahl möglich (kostenpflichtig)
- Besichtigung der Museumsscheune (nach Wahl)
- Gestalten von Korncollagen
- zusätzliche Unterrichtsmaterialien zum Thema Getreide (Lehrvideos) werden kostenfrei auf Wunsch zur Verfügung gestellt

Klasse: 1 - 10

Monat: Januar - Dezember

Teilnehmeranzahl mind. 15



## 4. „Natur im Frühling“

Teile des Projektes sind:

- das Erwachen der Natur im Frühling (z.B. Rückkehr der Zugvögel)
- Frühblüher und ihre Speicherorgane
- Knospen bzw. Blüten erkennen
- Blüten zerlegen, Blütenteile bestimmen
- Betrachtung der Blütenteile mit Lupe und Mikroskop
- Kennenlernen der Entwicklung „Von der Blüte zur Frucht“ sowie der Arten der Bestäubung



Klasse: 1- 5

Monat: März - Mai

Teilnehmeranzahl mind. 16

## 5. „Lebensraum Wald“

Teile des Projektes sind:

- Funktionen und Bedeutung des Waldes
- Aufbau und Pflanzenarten des Waldes
- Erlangung von Artenkenntnis durch Sammeln und Bestimmen von Blättern, Nadeln, Blüten und Früchten
- Unterschied Laubbaum/Nadelbaum
- Lebensraum Baum
- Aufbau des Holzes, Holzarten
- Wanderung mit einem pädagogischen Mitarbeiter
- Anfertigung von Collagen aus Naturmaterial



## 6. „Wie entsteht Honig?“

Teile des Projektes sind:

- Vermittlung allgemeines Wissen über die Bienen
- Besichtigung der Bienenstöcke
- Erkundung der Bienenwaben
- Kennenlernen des Lebens der Bienen im Bienenstock
- Verkostung des Honigs vor Ort
- Ein Schaukasten gewährt Einblick in das Leben eines Bienenvolkes

Klasse 1 - 10  
Monat April - September  
Teilnehmer mind. 16



## 7. „Vögel in Reibitz“

Teile des Projektes sind:

- Kennenlernen einzelner Vogelarten anhand von Präparaten und Nestern
- Kennenlernen von Vogelstimmen
- Untersuchung von Gewöllen
- vogelkundliche Wanderung mit Ferngläsern durch einen pädagogischen Mitarbeiter




Klasse: 1 - 5  
Monat: Januar - Dezember  
Teilnehmer mind. 16

## 8. „Reibitzer Teiche“

Teile des Projektes sind:

- Kennenlernen verschiedener Gewässerformen
- Kennenlernen der Gewässerzonen
- Teich als Lebensraum für Pflanzen und Tiere
- Kennenlernen von Teichbewohnern anhand von Präparaten
- Beobachtung und Bestimmung von Pflanzen und Tieren der Ufer- und Wasserzone
- Mikroskopische Untersuchungen von Lebewesen
- Teichwanderung mit Ferngläsern durch einen päd. Mitarbeiter
- Rallye „Rund um den Teich“ (in Eigenregie; dafür nötige Materialien werden kostenfrei zur Verfügung gestellt)

Teilnehmer mind. 16



## 9. „Wildtiere unserer Heimat“

- Bedeutung von Jagd und Wild
- Kennenlernen von Wildtieren anhand von Präparaten und anderen Anschauungsmaterialien
- „Der Elbebiber“
- Erkennungsmerkmale von wildlebenden Tieren wie Fährten, Spuren, Bauten, Kotballen u. a.

Klasse: 2 - 6  
Monat: Januar - Dezember  
Teilnehmerzahl mind. 16



## 10. „Wasser als Lebensgrundlage“

Teile des Projektes sind:

- Wasservorkommen auf der Erde
- Wasserkreislauf, Aggregatzustände des Wassers
- Wasser und dessen Bedeutung
- kleine Wasserexperimente zum Kennenlernen einfacher Zusammenhänge
- Herstellen von Papier aus Altpapier
- eine interessante Exkursion ins Wasserwerk nach Delitzsch (museale Ausstellung, modernes Wasserwerk) sowie in die Bitterfelder Wasserwelt (Experimente zum Thema Wasser) wäre möglich und könnte vermittelt werden



Klasse: 2 - 6

Monat: Januar - Dezember

Teilnehmerzahl mind. 16

## 11. „Jede Wiese ist eine Apotheke“

Teile des Projektes sind:

- Bedeutung der Wildkräuter für die Apotheke
- Kennenlernen von Heil-, Gewürz- und Giftpflanzen
- Sammeln und Bestimmen von Heilpflanzen
- Kennenlernen der Pflanzen im Kräutergarten des SLH
- Anwendung von Heil- und Gewürzpflanzen in der Ernährung sowie im alltäglichen Leben, Zubereitung von Kräuterbutter und Tee als Kostprobe
- Basteln mit Kräutern

Klasse: 3 - 6

Monat: April - Oktober

Teilnehmerzahl mind. 16



## 12. „Nurrallye“

- die Natur mit all seinen Sinnen wahrnehmen (Geschicklichkeitsspiele, Fragen, Rätsel und Beobachtungsaufgaben)
- Basteln mit Naturmaterial

Klasse: 2 - 6  
Monat: März - November  
Teilnehmerzahl mind. 20



## 13. „Naturlehrpfade“


Innerhalb des Schullandheimgeländes wurden Lehrpfade eingerichtet, auf denen Wissen mit Hilfe von Lehrtafeln zur einheimischen Tier- und Pflanzenwelt vermittelt und überprüft wird.

Die Begleitpersonen führen dieses Projekt in Eigenregie durch und erhalten kostenfrei dazu die entsprechenden Unterlagen.

Klasse: 1 - 10

## 14. „Dorfschmiede“

Einem Schmied bei der Arbeit zuschauen (in Kleingruppen mit 10 - 15 Kindern)





## 15. „Schlangen - verehrt und gehasst“

Diese Veranstaltung hat folgenden Inhalt:

- Wissenswertes über die Stellung der Schlange im Tierreich, deren Körperbau und Lebensweise sowie die Gefahren für den Menschen
- Vorstellung unserer Terrarientiere
- Umgang, Fütterung und Haltung verschiedener Schlangenarten und Reptilien



Klasse: 1- 12

Monat: Januar - Dezember

Teilnehmeranzahl mind. 16

## 16. „Die Werbeliner Bockwindmühle“

Besichtigung des denkmalgeschützten Bauwerkes auf unserem Gelände.

Teilnehmeranzahl mind. 16



## 17. „Kleines Bauernmuseum und Museumsscheune“

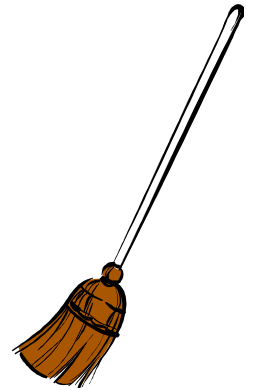
Alte Landwirtschafts- und Hauswirtschaftsgeräte werden vorgestellt.

## 18. „Alte Handwerke“

### ➤ Besenbinden

Dazu gehören

- Brauchtum und Arbeitsmaterialien
- Geschichte des Besenbindens
- praktische Tätigkeiten zum Besenbinden



Klasse: 3 - 10


Monat: Januar - Dezember

Die Teilnehmeranzahl ist auf 12 Personen, pro Gruppe begrenzt.

### ➤ Korbflechten

Dazu gehören:

- Kennenlernen der Arbeitsmaterialien und Werkzeuge
- Video zum Handwerk  
(wird kostenfrei zur Verfügung gestellt)
- Praktische Tätigkeiten zum Korbflechten



Klasse: 3 - 10

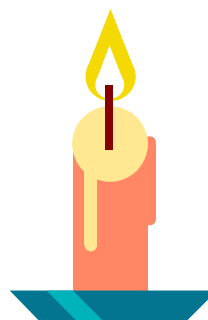
Monat: Januar - Dezember

Die Teilnehmeranzahl ist auf 12 Personen, pro Gruppe begrenzt.

### ➤ Kerzenziehen

- Kennenlernen und Durchführen dieses alten Handwerkes

Teilnehmeranzahl mind. 16



## 19. „Lamawanderung“

- Beobachtung der Tiere und Kennenlernen des Verhaltens
- Fütterung der Lamas
- Wanderung mit zwei Lamas in die nähere Umgebung

Die Teilnehmeranzahl ist auf 14 Personen, pro Gruppe begrenzt.



## 20. „Kuckucksweg“

- Kinder wandern entlang, des sich im Schullandheim befindenden Liederweges und singen gemeinsam, die auf den Schildern angebrachten deutschen Volkslieder

## 21. „Besondere Projektangebote“

Zu besonderen Jahreshöhepunkten, wie der Faschings- oder Adventszeit, besteht in unserem Objekt die Möglichkeit, entsprechend dem Thema, kleine Bastelarbeiten (Masken, Raumschmuck usw.) anzufertigen sowie zu backen.

Die Durchführung von Faschings- bzw. Adventsfeiern ist ebenso möglich, muss aber selbständig geplant und gestaltet werden.



In der Osterzeit bieten wir Veranstaltungen zu folgenden Inhalten an:

- Kennenlernen von Bräuchen rund um die Osterzeit
- Basteln von Osterschmuck (auch Herstellung von Osterkörbchen in Verbindung mit dem Projekt: „Korbflechten“)
- Zubereiten von Ostergebäck

### „Abendwanderung“



Das umliegende Gelände bietet Möglichkeiten für eine Abendwanderung, die natürlich genutzt werden können. Wir beraten gern.

### „Lagerfeuer“

Bei uns kann auch ein Lagerfeuer durchgeführt werden. Das Knüppelkuchenbacken gehört natürlich dazu. Entsprechende Stäbe (Metall m. Holzgriff) werden bereitgestellt.



Ein Grillplatz mit festem Grill sowie mobile Grillgeräte inkl. Grillkohle stehen ebenso jederzeit zur Verfügung.

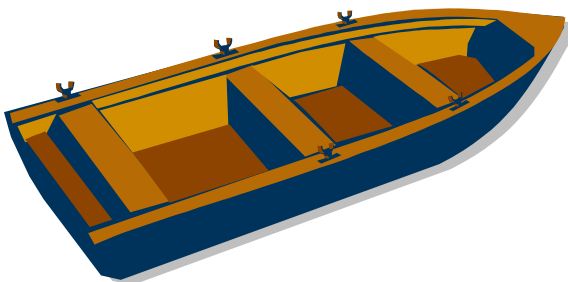
Für das Lagerfeuer wird ein kleiner Unkostenbeitrag von 1,00 EUR pro Person erhoben.

## „Geschicklichkeit gefragt“

Abenteuerspielplatz mit Torwand, Basketballkorb und Volleyballfeld, Matschstrecke mit kleinem Brunnen und Schwengelpumpe



## „Bootsfahrten“



Bootfahren auf dem Teich ist im Schullandheim möglich. Die Kosten dafür sind im Pauschalentgelt enthalten. Schwimmwesten werden auf Wunsch kostenfrei zur Verfügung gestellt.

## „Baden und Schwimmen“

Unser Teich kann auch zum Baden genutzt werden. Er ist in einen Schwimmer- und Nichtschwimmerbereich eingeteilt. Seitens unserer Einrichtung steht kein ausgebildeter Rettungsschwimmer zur Verfügung. Wasserrettungseinrichtungen (Boote und Rettungsringe) sind vorhanden.

## Hinweise

Für die Projekte und Veranstaltungen wird nur Schreibzeug benötigt. Es ist zu empfehlen, dass jeder Schüler für die Arbeitsblätter eine A 4 - Mappe mitbringt.

Der Lehrer sollte sich auf ca. 5 Unterrichtsstunden in dieser Woche Schullandheimaufenthalt vorbereiten. Er entscheidet über mitzubringenden Lehrbücher und sonstige Unterrichtsmaterialien.

Bitte geben Sie telefonisch oder mit Rücksendung des Vertrages das gewünschte Projekt, Ausweichprojekt sowie weitere Veranstaltungen, die Sie mit der Gruppe durchführen möchten, entsprechend dem Themenkatalog an.

Wir empfehlen, passend zur Jahreszeit, warme und wetterfeste Kleidung mitzubringen.

**Schullandheim Reibitz  
Am Schullandheim 1  
04509 Reibitz**

**Tel.: 034208 72191  
Fax: 034208 78663**

**Web: [www.schullandheim-reibitz.de](http://www.schullandheim-reibitz.de)  
E-Mail: [info@schullandheim-reibitz.de](mailto:info@schullandheim-reibitz.de)**

